

Hurtig og nem vedligeholdelse – Inogen fordele.

INOGEN ONE^{G4} Vejledning til søjleudskiftning



inogen

Din leverandør:

Din læge:


inogen

326 Bollay Drive,
Goleta, CA 93117
1-877-4-INOGEN (Gratis)
1-877-446-6436 (Gratis)
1-805-562-0515 (International)
info@inogen.net
www.inogen.com

96-06731-08-01-B


INOGEN ONE^{G4}

Sådan skifter du søjlerne på din One G4, først:

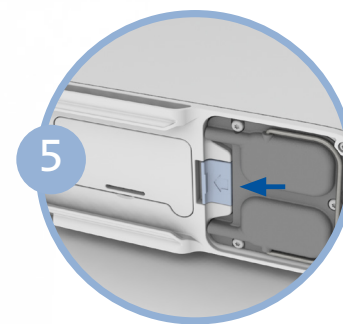
- 1 Sluk Inogen One[®] G4 concentratoren ved at trykke på tænd/sluk-knappen  for at slukke for udstyret.
- 2 Tag Inogen One[®] G4 concentratoren ud af transporttasken (hvis den medfølger).



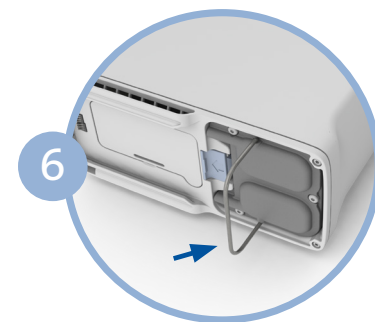
Fjern batteriet fra Inogen One[®] G4 concentratoren.



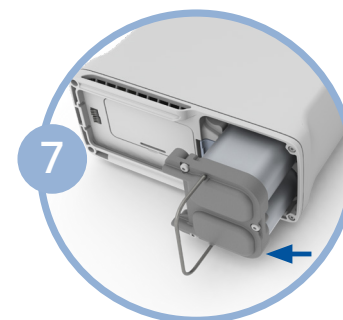
Placer Inogen One[®] G4 concentratoren på siden, så undersiden er synlig. Søjleenhederne (metalrørene) ses på hver side af udstyret.



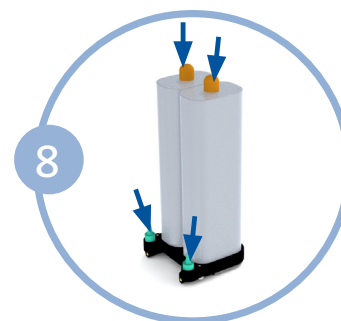
Lås søjleenheden op ved at skubbe låseknapen væk fra søjlerne.



Mens du holder knappen åben, skub søjleenheden ud af udstyret ved at trække i søjlehåndtaget.



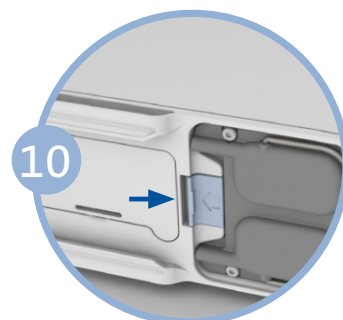
Fjern søjlerne helt fra Inogen One[®] G4. Begge søjler fjernes som ét stykke.



Fjern beskyttelseshætterne fra den nye søjleenhed. Sørg for, at der ikke er noget støv eller snavs, hvor beskyttelseshætterne har siddet.





Indsæt søjleenheden i Inogen One[®] G4 concentratoren. Lad ikke søjlens ender være fritlagte; søjleenheden skal indsættes i Inogen One[®] G4, så snart beskyttelseshætterne er blevet fjernet.




Skub søjleenheden ind i udstyret, således at søjleenheden er helt på plads i Inogen One[®] G4 concentratoren. Låseknapen, der er fjederbelastet, skal gå fuldstændig tilbage til lukket stilling.



Tryk på alarm/ringeknappen  en gang og skærmen viser "filter er nulstillet" ("sieve reset success"). Tryk på tænd/sluk-knappen  for at tænde Inogen One[®] G4 og brug den som normalt.



Tryk og hold (+) plus- og (-) minus-knapperne nede i 5 sekunder. Skærmen viser meddelelsen "nulstil filter" ("sieve reset"). Slip knapperne, når meddelelsen vises på skærmen.



Tilslut AC-strømforsyningsledningen til Inogen One[®] G4 og sæt ledningen i en stikkontakt. Tænd ikke Inogen One[®] G4 concentratoren.

FORTSÆTTES PÅ BAGSIDEN →

BEMÆRK Instruktionerne for udskiftning af søjler skal kun anvendes, når vedligeholdelse er nødvendig og instruktionerne er ikke beregnet til daglig brug