

Raskt og enkelt vedlikehold – fordelen med Inogen.

INOGEN ONE^{G4} Veiledning for skifte av filterhus



inogen

Din utstyrsleverandør:

Din lege:


inogen

326 Bollay Drive,
Goleta, CA 93117
1-877-4-INOGEN (Gratis)
1-877-446-6436 (Gratis)
1-805-562-0515 (Internasjonalt)
info@inogen.net
www.inogen.com

96-06731-06-01-B


INOGEN ONE^{G4}

For å skifte filterhusene på Inogen One G4:

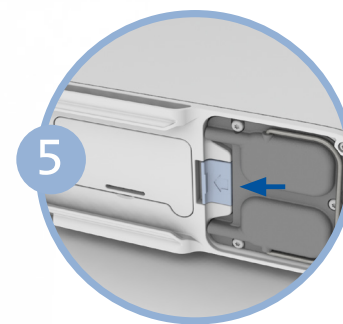
- 1 Slå av Inogen One^{G4}-konsentratoren ved å trykke på strømknappen. 
- 2 Ta Inogen One^{G4}-konsentratoren ut av bærevesken (dersom relevant).



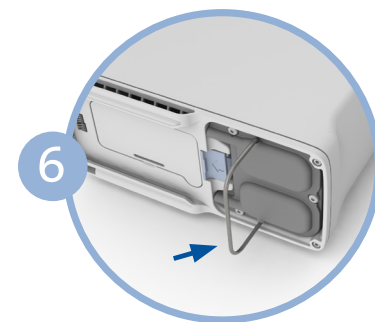
Ta batteriet ut av Inogen One^{G4}-konsentratoren.



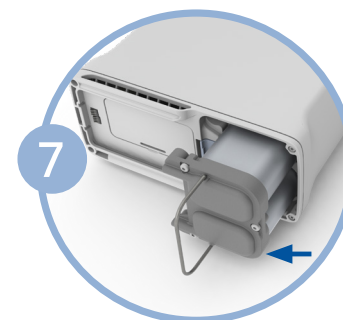
Legg først Inogen One^{G4}-konsentratoren på siden, slik at undersiden er synlig. Metallfilterhuset kan ses på den ene siden av apparatet.



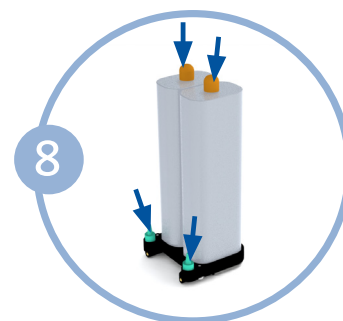
Frigjør filterhusenheten ved å skyve låseknappen bort fra filterhusene.



Mens du holder knappen åpen, skyver du filterhusenheten ut av apparatet ved å trekke i håndtaket.



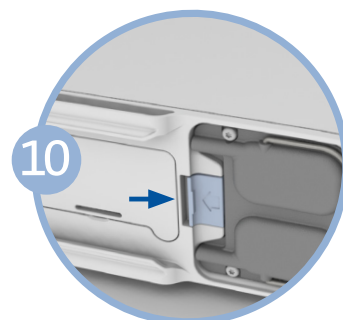
Ta filterhusene helt ut av Inogen One^{G4}. Begge filterhusene fjernes som én del.



Ta av støvhettene fra filterhusenheten. Sjekk at det ikke er støv eller smuss der støvhettene skal være.





Sett filterhusenheten inn i Inogen One^{G4}-oksygenkonsentratoren. Ikke la endene på filterhuset være eksponert for lenge, filterhusenheten bør settes inn i Inogen One^{G4} så snart støvhettene er fjernet.




Skyv filterhusenheten inn i apparatet slik at filterhusene er helt inne i Inogen One^{G4}-konsentratoren. Den fjærbelastede låseknappen skal gå helt tilbake til lukket stilling.



Trykk på varselknappen én gang.  Displayet vil vise «sieve reset success». Trykk på strømknappen  for å slå på Inogen One^{G4}, og bruk den som vanlig.



Hold inne pluss- og minusknappene (+) og (-) i fem sekunder. Displayet vil vise meldingen «sieve reset». Slipp knappen så snart meldingen vises.



Koble vekselstrømledningen til Inogen One^{G4}, og deretter til en stikkontakt. Ikke slå på Inogen One^{G4}-konsentratoren.

MERK Instruksjoner for skifte av filterhus skal kun anvendes når det kreves vedlikehold, ikke for å øve seg.

FORTSETTER PÅ BAKSIDEN →